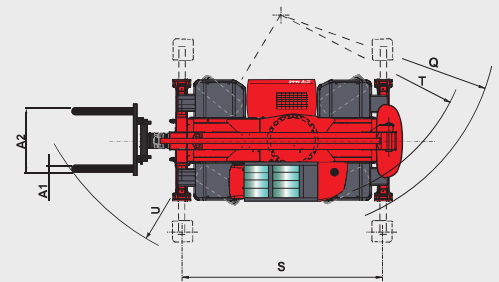
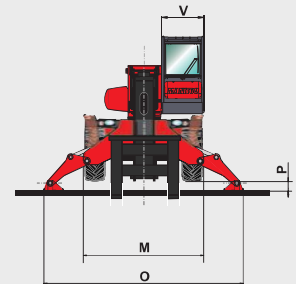
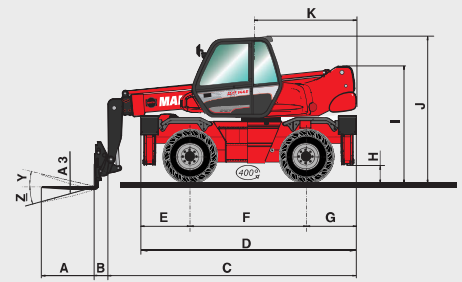


# MRT EASY

	MRT 1440	MRT 1640	MRT 1840
<b>Tragkraft</b> (auf Stützen) bei 500 mm LSpA	4000 kg		
<b>Hubhöhe</b>	13.80 m	15.80 m	17.90 m
<b>Bereifung</b>	400/70 - 20 14 PR		
<b>Gabeln (mm)</b> Länge x Breite x Stärke	1200 x 125 x 50		
<b>Bremse</b>	Ölbad-Lamellenbremse mit hydraulischer Unterstützung		
<b>Betriebsbremse</b>	Ölbad-Lamellenbremse mit hydraulischer Unterstützung		
<b>Parkbremse</b>	Negativbremse		
<b>Motor PERKINS Stufe III B</b>	854E-E34TA		
Hubraum	4 Zylinder - 3400 cm <sup>3</sup>		
Leistung bei 2200 U/min (ISO/TR 14396)	102 cv/75 kW		
Max. Drehmoment bei 1400 U/min (ISO/TR 14396)	420 Nm@1400 U/min		
Einspritzung	direkt		
Kühlsystem	Wasser		
<b>Hydrostatischer Antrieb</b>	Mit automatischer Leistungsanpassung (Verstellpumpe - Verstellmotor Regulierung) Inching Funktion		
Fahrrichtungsschalter	Elektromagnetisch		
Anzahl Vorwärts- / Rückwärtsgänge	2/2		
Fahrgeschwindigkeit	32 km/h		
<b>Hinterachse</b>	Automatische Hinterachssperre bei Drehbewegung > 5° (hydr. Verriegelung)		
<b>Abstützung</b>	4 Stützen- werden einzeln oder simultan angesteuert		
<b>400° drehbar</b> (Optional: Endlos drehbar 360° )	Oberwagen gelagert auf doppeltem Drehkranz mit Innenverzahnung, Drehsystem mit Negativbremse		
<b>Hydraulik</b>	2 Zahnradpumpen		
	115 l/min - 270 bar		
<b>Bedienelemente</b>	2 Joysticks mit elektro-proportionaler Steuerung der Hydraulikbewegungen		
<b>Behältervolumen</b>			
Kühlsystem	25 l		
Motoröl	8.10 l		
Hydrauliköl	150 l		
Kraftstoff	130 l		
<b>Eigengewicht</b> (mit Gabelzinken)	12490 kg	13000 kg	13300 kg
<b>Gesamtbreite</b>	2.40 m		
<b>Bauhöhe</b>	2.97 m		
<b>Länge</b> (Gabelträger)	5.35 m	6.36 m	5.54 m
<b>Bodenfreiheit</b>	0.34 m		
<b>Zugkraft unter Last</b>	8600 daN		
<b>Geräuschemissionen</b>			
<b>Innenschallpegel</b> (LpA)	79.7 dB		
<b>Außenschallpegel</b> (LWA)	104 dB		
<b>Vibrationswert am Körper</b>	< 2.5 m/s <sup>2</sup>		
<b>Sicherheit</b>	Lastkontrollsystem serienmäßig (gemäß den Vorschriften für Mobilkrane)		



mm	MRT 1440	MRT 1640	MRT 1840
A		1200	
A1		125	
A2		1320	
A3		50	
B		290	
C	5060	6075	5255
D		4350	
E		1015	
F		2320	
G		1015	
H		340	
I		2375	
J		2970	
K	2040		2485
M		2400	
O		3975	
P		160	
Q		3900	
S		4000	
T		3600	
U	5250	5520	5235
V		950	
Y		12°	
Z		105°	

Bei den in dieser Broschüre gezeigten Ausstattungen kann es sich um Serien- oder Sonderausstattungen handeln, die unter Umständen nicht für alle Versionen erhältlich sind. Weitere Einzelheiten erfragen Sie bitte bei Ihrem Manitou-Vertragshändler.

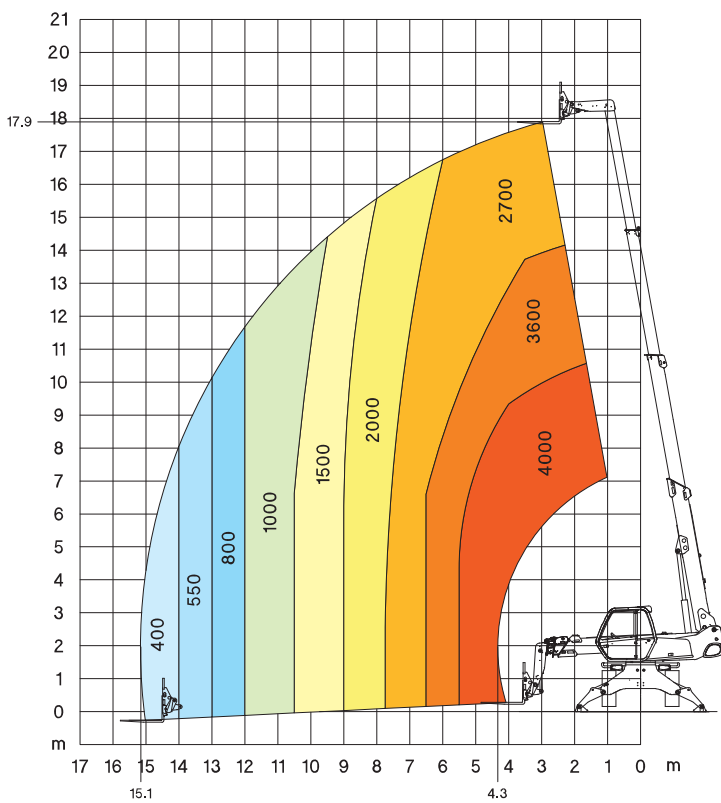


# MRT 1840

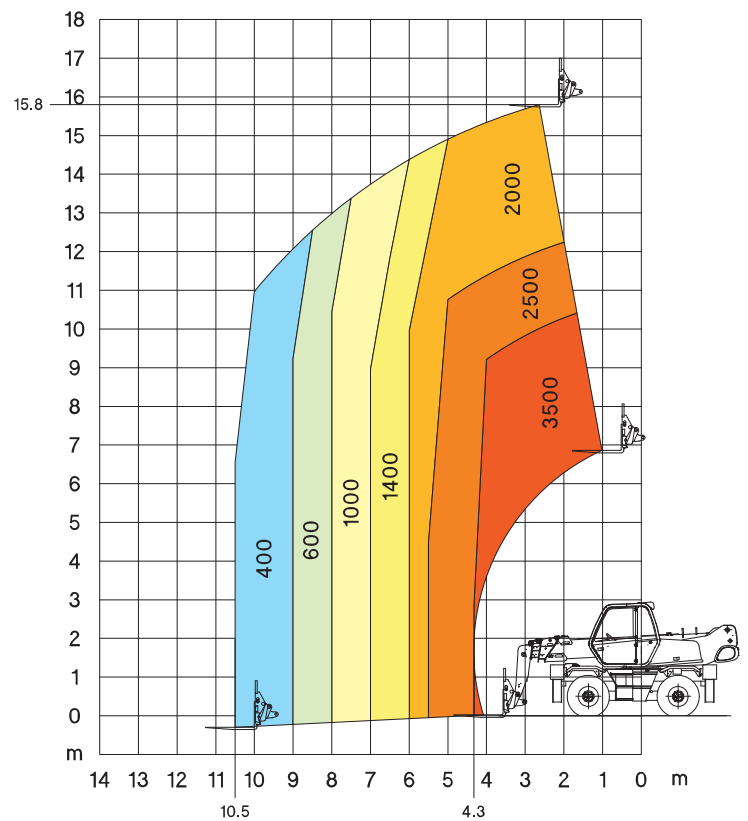
Kran //




**Geschwenk auf Stützen  
mit Gabelzinken**



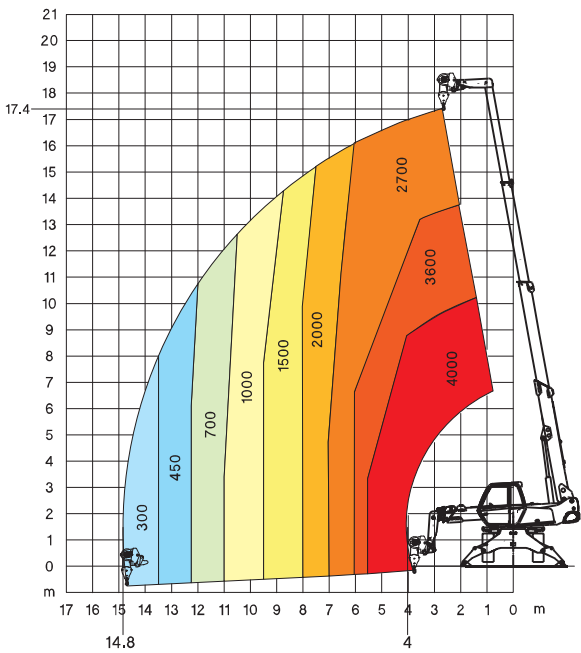
**Frontal auf Rädern  
mit Gabelzinken**



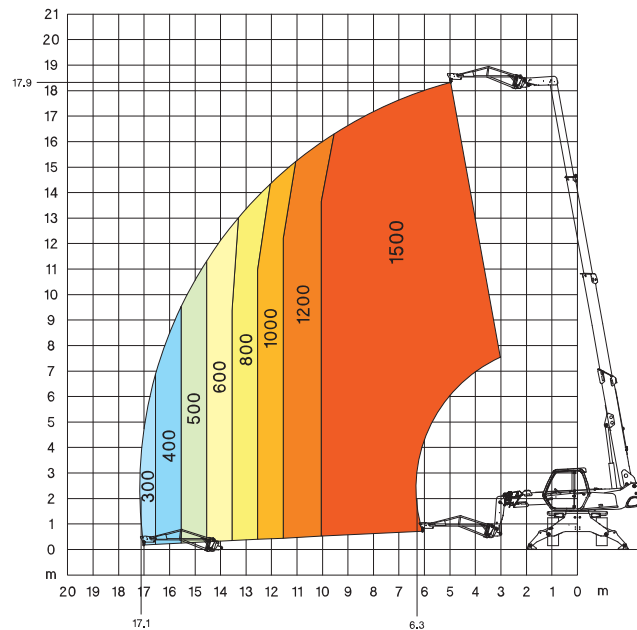
# Teleskopstapler // Arbeitsbühne



**Geschwenk auf Stützen  
mit Seilwinde 4000 kg**

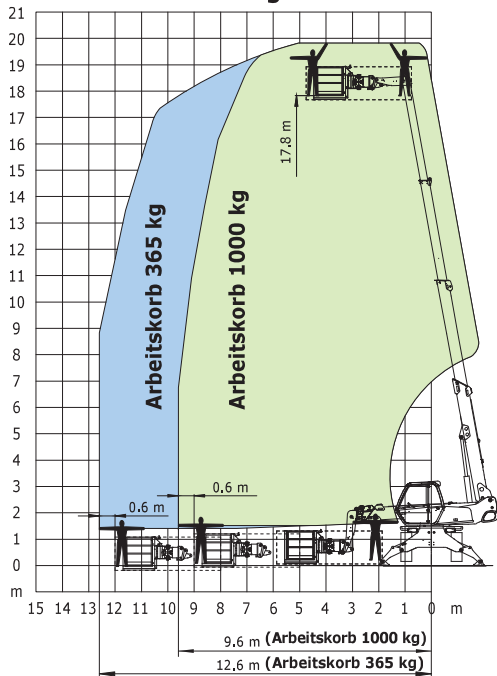


**Geschwenk auf Stützen  
mit Kranausleger 1500 kg**

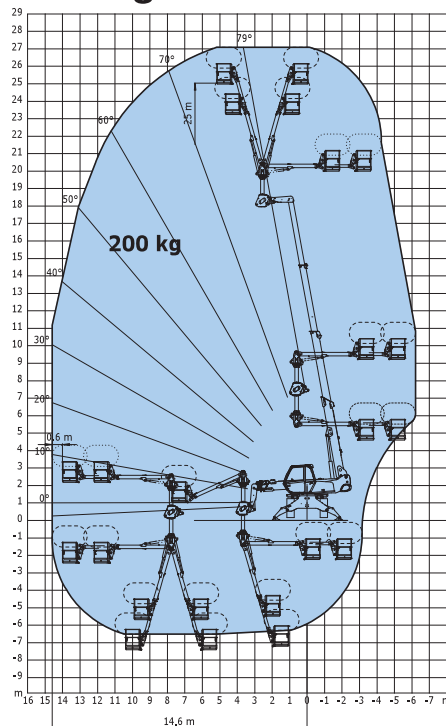


**Geschwenk auf Stützen  
mit Arbeitskorb 365 / 1000 kg  
2.25 / 4 m - 3 Personen**

**Arbeitskorb 365 kg und Arbeitskorb 1000 kg**



**Geschwenk auf Stützen  
mit Arbeitskorb Aerial Jib 2  
200 kg - 2 Personen**



WRT 1840